

Votre enfant est en classe de 3<sup>ème</sup> et vous avez fait des vœux d'affectation en classe de 2<sup>nde</sup> générale, 2<sup>nde</sup> professionnelle ou 1<sup>ère</sup> année de CAP. Vous serez informés des résultats de l'affectation par votre collège, le vendredi 30 juin.

Si votre enfant est affecté dans un lycée, vous devrez alors procéder à sa pré inscription.

**Attention : L'affectation de votre enfant n'est définitive qu'à l'issue de l'inscription. A défaut d'inscription dans les délais impartis, sa place pourrait être attribuée à un autre élève.**

Si votre enfant est admis dans un lycée public de l'éducation nationale de l'Aveyron, **et seulement pour ces établissements**, vous avez la possibilité d'effectuer la pré inscription de votre enfant **en ligne du vendredi 30 juin 2017 au lundi 3 juillet 2017 - 17 heures**.

**A partir de ce moment la place de votre enfant est assurée.**

**L'inscription directe en établissement reste cependant obligatoire, et il est très probable que les établissements vous demandent de vous présenter pour compléter le dossier administratif et pédagogique de votre enfant. Vous serez informés des modalités d'inscription de votre lycée par la notification qui vous sera remise le 30 juin par le collège et par les informations sur le site d'inscription en ligne.**

Pour que vous puissiez inscrire votre enfant en ligne, le collège vous a transmis un identifiant et un mot de passe vous permettant de vous connecter à l'adresse suivante : <https://teleservices.ac-toulouse.fr/ts>

Le mot de passe devra être modifié lors de la première connexion.

**SCOLARITÉ SERVICES**

**MON COMPTE** (with gear icon)

**ACCUEIL**

**INSCRIPTION AU LYCÉE**

**VIE SCOLAIRE**

**NOTES**

**FICHE DE RENSEIGNEMENTS**

**COLLEGE**

**CONTACT** (with phone icon)

**SE DÉCONNECTER** (with back arrow icon)

---

**ACCUEIL**

**Message de l'établissement**

Bienvenue sur le portail de consultation des notes et absences de votre enfant.

Pour toutes informations complémentaires, n'hésitez pas à contacter :

- le professeur principal, en ce qui concerne le travail et les résultats scolaires
- les conseillers principaux d'éducation, en ce qui concerne les absences, retards et la vie au lycée ou à l'internat
- le chef des travaux, en ce qui concerne les périodes de formation en entreprise...

**Inscription au lycée**

jusqu'au 29/06/2016

**Vie scolaire**

8 nouveaux événements  
1 événement en attente

**Nouvelles notes**

**74**

La première page vous permet de prendre connaissance du résultat de l'affectation de votre enfant, des informations données par le lycée d'affectation concernant les modalités d'inscription et rappelle les vœux effectués.

Si vous souhaitez inscrire votre enfant dans son lycée d'affectation, vous devez cliquer sur l'onglet de droite « j'inscris mon enfant dans cet établissement ».

The screenshot shows a user interface for 'INSCRIPTION AU LYCÉE'. On the left is a vertical navigation menu with items: MON COMPTE (with a gear icon), ACCUEIL, INSCRIPTION AU LYCÉE (highlighted), VIE SCOLAIRE, NOTES, FICHE DE RENSEIGNEMENTS, COLLEGE (with a link), CONTACT (with a phone icon), and SE DÉCONNECTER (with a back arrow icon). The main content area is titled 'RÉSULTAT D'AFFECTATION' and contains the following information: 'Votre enfant a été affecté dans l'établissement suivant : Lycée Polyvalent [redacted]'. There are two eye icons with labels: 'Lire le message du lycée d'affectation' and 'Consulter le rappel des vœux'. Below this, it states 'en 2nde générale et technologique'. A central message reads: 'Procédez dès maintenant à l'inscription de votre enfant dans cet établissement. Vous devez indiquer votre choix avant le 29/06/2016 au soir'. A large purple button on the right says 'J'INSCRIS MON ENFANT DANS CET ETABLISSEMENT'. Below the button, a note says: 'Si vous n'inscrivez pas votre enfant dans cet établissement, son chef d'établissement en sera informé. Veuillez prendre contact avec lui : 0 [redacted]'. The 'COLLEGE' link in the menu is 'COLLEGE [redacted]'. The 'CONTACT' button has a phone icon. The 'SE DÉCONNECTER' button has a back arrow icon.

Vous pourrez ensuite indiquer le choix des langues vivantes.

The screenshot shows the 'LANGUES (1/6)' page. The navigation menu on the left is identical to the previous screenshot. The main content area is titled 'LANGUES (1/6)'. At the top, there is a progress bar with six steps: 'Langues' (highlighted with a red dot), 'Enseignement d'économie', 'Enseignements au choix', 'Renseignements élève', 'Renseignements responsable', and 'Validation'. Below the progress bar, the heading is 'Langues vivantes'. The text below reads: 'Au lycée, les langues vivantes suivies seront les mêmes qu'actuellement : Anglais lv1, Espagnol lv2'. At the bottom right, there are two purple buttons: 'RETOUR' and 'ETAPE SUIVANTE'. The 'COLLEGE' link in the menu is 'COLLEGE [redacted]'. The 'CONTACT' button has a phone icon. The 'SE DÉCONNECTER' button has a back arrow icon.

Concernant l'inscription en 2<sup>de</sup> générale et technologique, vous pourrez ensuite préciser les enseignements d'exploration.

D'abord le choix du premier enseignement d'exploration qui sera soit SES (sciences économiques et sociales) soit PFEG (principes fondamentaux de l'économie et de la gestion)

The screenshot shows the 'ENSEIGNEMENT D'ÉCONOMIE (2/6)' step. A progress bar at the top indicates the current step is 'Enseignement d'économie'. The main content area is titled 'Enseignement d'économie' and includes a link for 'Plus d'informations sur les enseignements d'exploration'. Below this, a dropdown menu for '1er enseignement d'exploration' is open, showing options: '-- Veuillez choisir un enseignement d'économie --', 'Principes fondamentaux de l'économie et de la gestion', and 'Sciences économiques et sociales'. A purple 'ETAPE SUIVANTE' button is visible on the right.

Puis, le choix du second enseignement d'exploration. La liste des enseignements d'exploration est visible dans le menu déroulant, elle est propre à chaque établissement.

Le choix d'un enseignement facultatif **ou d'un troisième enseignement d'exploration** est également possible selon les établissements.

Il est important de confirmer la demande à cette étape, en cliquant sur le rectangle « confirmer », avant de passer à l'étape suivante.

The screenshot shows the 'ENSEIGNEMENTS AU CHOIX (3/6)' step. The progress bar highlights 'Enseignements au choix'. The main content area is titled 'Vos souhaits pédagogiques' and includes a link for 'Plus d'informations sur les enseignements d'exploration'. Below this, a message states: 'Merci de préciser les enseignements souhaités. Vous devez formuler 2 souhaits.' A form titled 'Souhait n°1' contains three dropdown menus: '1er enseignement d'exploration : Principes fondamentaux de l'économie et de la gestion', '2ème enseignement d'exploration : Langues et cultures de l'Antiquité GREC', and 'Enseignement facultatif : Arts plastiques'. A purple 'CONFIRMER' button is at the bottom right of the form. Below the form are two purple buttons: 'ETAPE PRÉCÉDENTE' and 'ETAPE SUIVANTE'.

Une seconde combinaison d'enseignements d'exploration peut être indiquée sur la 3<sup>ème</sup> page. Cette seconde combinaison est facultative.

The screenshot shows the 'ENSEIGNEMENTS AU CHOIX (3/6)' step of the registration process. A sidebar on the left contains navigation links: MON COMPTE, ACCUEIL, INSCRIPTION AU LYCÉE, VIE SCOLAIRE, NOTES, FICHE DE RENSEIGNEMENTS, COLLEGE, CONTACT, and SE DÉCONNECTER. The main content area features a progress bar with steps: Langues, Enseignement d'économie, Enseignements au choix (active), Renseignements élève, Renseignements responsable, and Validation. Below the progress bar, the section is titled 'Vos souhaits pédagogiques' with a link for more information. A message states: 'Merci de préciser les enseignements souhaités. Vous devez formuler 2 souhaits.' A table lists 'Souhait n°1' with the subjects: 'Principes fondamentaux de l'économie et de la gestion', 'Langues et cultures de l'Antiquité GREC', and 'Arts plastiques', and a 'SUPPRIMER' button. Below this, 'Souhait n°2' is shown with a dropdown menu for the 1st exploration subject (set to 'Principes fondamentaux de l'économie et de la gestion') and a dropdown for the 2nd exploration subject (set to '-- Veuillez choisir un enseignement d'exploration --'). There is also a dropdown for a facultative subject (set to '-- Veuillez choisir un enseignement facultatif --') and a 'CONFIRMER' button. At the bottom, there are buttons for 'ETAPE PRÉCÉDENTE' and 'ETAPE SUIVANTE'.

La 4<sup>ème</sup> page permet la modification des renseignements administratifs concernant votre enfant. Vous devrez vérifier les renseignements et les modifier si nécessaire. Vous utiliserez alors le rectangle « modifier ». Vous indiquerez également le régime souhaité (externe, demi-pensionnaire, interne). Vous devrez confirmer les informations en cochant « je confirme les informations de la fiche de renseignements ci-dessus » avant de passer à l'étape suivante.

The screenshot shows the 'RENSEIGNEMENTS ÉLÈVE (4/6)' step of the registration process. The sidebar is identical to the previous page. The main content area features a progress bar with steps: Langues, Enseignement d'économie, Enseignements au choix, Renseignements élève (active), Renseignements responsable, and Validation. Below the progress bar, the section is titled 'RENSEIGNEMENTS ÉLÈVE (4/6)'. It displays administrative information for the student: Nom de famille (MORATO), Prénom(s) (MORATO), Sexe (FEMININ), Né(e) le (12/01/2000), Adresse (Identique à celle du responsable légal 1), Téléphone(s) (non renseigné), and Courriel (non renseigné). The 'Régime souhaité' is set to 'DEMI-PENSIONNAIRE DANS L'ETABLISSEMENT'. At the bottom, there is a checkbox for 'Je confirme les informations de la fiche de renseignements ci-dessus' which is checked. Below this, there are buttons for 'ETAPE PRÉCÉDENTE', 'MODIFIER', and 'ETAPE SUIVANTE'.

La page suivante permet de renseigner les coordonnées de la famille en utilisant le rectangle modifier. Il est important que les données soient mises à jour. De même, vous devrez confirmer les informations en cochant « je confirme les informations de la fiche de renseignements ci-dessus » avant de passer à l'étape suivante.

MON COMPTE

ACCUEIL

INSCRIPTION AU LYCÉE

VIE SCOLAIRE

NOTES

FICHE DE RENSEIGNEMENTS

COLLEGE TIBOR REVESZ LONG

CONTACT

SE DÉCONNECTER

INSCRIPTION AU LYCÉE  
**RENSEIGNEMENTS RESPONSABLE (5/6)**

Langues
Enseignement d'économie
Enseignements au choix
Renseignements élève
Renseignements responsable
Validation

Lien avec l'élève  
**MERE**

Civilité  
**Mme**

Nom de famille  
**LAUREL**

Prénom  
**Caroline**

Situation au regard de l'activité professionnelle  
**OCCUPE UN EMPLOI**

Profession ou catégorie socio-professionnelle  
**OUVRIER QUALIFIE**

Adresse  
**270 rue de la...**  
**20000 MONTAUBAN, CT 82000**

Autorise à communiquer son adresse  
**Non**

Téléphone(s)  
**06 00 00 00 00**  
**06 00 00 00 00**  
**06 00 00 00 00**

Accepte de recevoir des SMS  
**Non**

Courriel  
**toto@free.fr**

Je confirme les informations de la fiche de renseignements ci-dessus.

ETAPE PRÉCÉDENTE

MODIFIER

ETAPE SUIVANTE

Cette dernière page permet de relire l'ensemble des informations renseignées sur l'ensemble des pages et de valider ces informations.

MON COMPTE

ACCUEIL

INSCRIPTION AU LYCÉE

VIE SCOLAIRE

NOTES

FICHE DE RENSEIGNEMENTS

COLLEGE TIBOR REVESZ LONG

CONTACT

SE DÉCONNECTER

INSCRIPTION AU LYCÉE  
**VALIDATION (6/6)**

Langues
Enseignement d'économie
Enseignements au choix
Renseignements élève
Renseignements responsable
Validation

Vous allez inscrire votre enfant dans l'établissement suivant :

**Lycée Polyvalent** XXXXXXXXXX  
35 XXXXXXXXXX  
26 XXXXXXXXXX

en **2nde générale et technologique**

**Rappel de vos souhaits pédagogiques**

Au lycée, votre enfant pourra bénéficier des enseignements suivants, selon les possibilités de l'établissement :

- Langues vivantes : **Anglais lv1, Espagnol lv2**

<b>Souhait n°1</b>	Principes fondamentaux de l'économie et de la gestion Langues et cultures de l'Antiquité GREC Arts plastiques
<b>Souhait n°2</b>	Principes fondamentaux de l'économie et de la gestion Langues et cultures de l'Antiquité LATIN Langues et cultures de l'Antiquité GREC

ETAPE PRÉCÉDENTE

VALIDER

L'écran suivant indique qu'un courriel vous est envoyé ainsi qu'au lycée d'affectation. Il vous indique la liste des documents à fournir pour compléter le dossier d'inscription et les modalités à suivre (jours et horaires de réception...).

MON COMPTE 


ACCUEIL


**INSCRIPTION AU LYCÉE**


VIE SCOLAIRE

NOTES

FICHE DE RENSEIGNEMENTS

COLLEGE 

 CONTACT


 SE DÉCONNECTER

## Merci !


L'inscription de votre enfant dans son lycée d'accueil est validée.  
Un courriel de confirmation vient de vous être envoyé.

### Documents à fournir

Le lycée Lycée Polyvalent  vous demande les documents suivants pour compléter le dossier d'inscription.

Document	Date de remise
<u>Règlement intérieur</u> 	au plus tard le jour de la rentrée
<u>Droit à l'image</u> 	le jour de la rentrée

Afin d'améliorer la qualité de ce téléservice, accordez-nous encore une minute de votre temps.

TÉLÉCHARGER RÉCAPITULATIF 

DONNEZ VOTRE AVIS

Vous pouvez également télécharger le récapitulatif des informations. Ce récapitulatif vous indique la liste des documents à fournir pour compléter le dossier d'inscription et les modalités de retour.

MON COMPTE 

ACCUEIL

**INSCRIPTION AU LYCÉE**

VIE SCOLAIRE

NOTES

FICHE DE RENSEIGNEMENTS

COLLEGE  CONTACT

 SE DÉCONNECTER

## Inscription enregistrée

le 14/04/2016 à 15h07

Votre enfant est inscrit dans l'établissement suivant :

 Lire le message du lycée d'affectation

 Consulter le rappel des vœux

**Lycée Polyvalent F**

35

26

Tél. : 0

en **2nde générale et technologique**

### Rappel de vos souhaits pédagogiques

Au lycée, votre enfant pourra bénéficier des enseignements suivants, selon les possibilités de l'établissement :

- Langues vivantes : **Anglais lv1, Espagnol lv2**

**Souhait n°1**

Principes fondamentaux de l'économie et de la gestion  
Langues et cultures de l'Antiquité GREC  
Arts plastiques

**Souhait n°2**

Principes fondamentaux de l'économie et de la gestion  
Langues et cultures de l'Antiquité LATIN  
Langues et cultures de l'Antiquité GREC

### Documents à fournir

Le lycée Lycée Polyvalent vous demande les documents suivants pour compléter le dossier d'inscription.

Document	Date de remise
Règlement intérieur 	au plus tard le jour de la rentrée
Droit à l'image 	le jour de la rentrée

TÉLÉCHARGER RÉCAPITULATIF 

**Attention : il est impératif que vous suiviez les instructions données par le lycée qui accueille votre enfant afin de finaliser son inscription : liste des documents à retourner au lycée, date de dépôt des documents au lycée etc. Toutes les informations saisies, seront vérifiées lors de votre passage au lycée.**